

Parcours Quizz proposé par Julie: Le but de trouver la séquence des 11 balises correspondant aux réponses justes.

Le principe est le suivant: On commence par la balise 103 et on répond à la question. La réponse renvoie à une balise, ainsi de suite jusqu'on revienne à la balise 103.

103

93

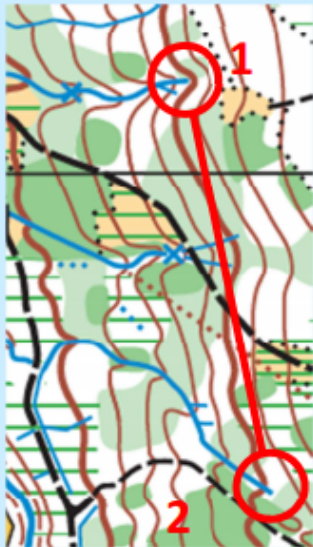
103

105

100


Pour aller de la balise 1 à la 2 :

- Ça descend : 100
- C'est à peu près plat : 105
- Ça monte : 98



Les lignes vertes indiquent que:

- C'est facile à traverser dans tous les sens : 95
- C'est facile à traverser de haut en bas mais pas de gauche à droite : 94
- C'est difficile à traverser dans tous les sens : 91



La balise est:

- Dans une clairière : 100
- Dans un buisson épais : 98
- Sur un chevreuil : 92



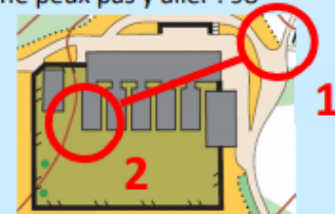
Cette couleur représente :

- Un verger : 92
- Un champ / pré : 103
- Un parking : 91



Pour aller de la balise 1 à la 2 :

- Je passe par-dessus la clôture : 97
- J'entre dans le bâtiment : 105
- Je ne peux pas y aller : 98



Ceci représente :

- Un rocher carré : 100
- Un bâtiment : 93
- Une falaise : 105



Les 2 lignes bleues indiquent :

- 2 rivières : 95
- 2 lignes bleues par terre : 93
- L'axe Nord/Sud : 94



Les 2 cercles représentent :

- 2 balises au même endroit : 94
- Le départ : 96
- L'arrivée : 97



Les 2 ronds oranges sont :

- Des clairières : 95
- Des îles : 92
- Des trous : 97



Pour aller de la balise 1 à la 2 :

- Ça descend : 95
- C'est à peu près plat : 103
- Ça monte : 96



97

91

98

94

92

Cette couleur correspond à :

- Une forêt très dense : 96
- Une forêt clairsemée : 92
- Un champ d'haricots : 94

