

Parcours Quizz proposé par Julie: Le but de trouver la séquence des 11 balises correspondant aux réponses justes.

Le principe est le suivant: On commence par la balise 93 et on répond à la question. La réponse renvoie à une balise, ainsi de suite jusqu'on revienne à la balise 93.

93

Les lignes roses signifient que:

- On ne peut passer que dans un sens : 94
- On doit sauter à cloche-pied : 109
- Il est interdit de passer : 98



Je peux franchir cette clôture :

- Oui : 94
- Non : 96
- Seulement avec une échelle : 95



Cette couleur correspond à :

- Une forêt claire : 98
- Une forêt foncée : 102
- Une propriété privée : 105

94

Ceci représente :

- Un poteau : 93
- Une souche : 105
- Une borne : 94



98

Ceci représente :

- Un poteau : 93
- Une souche : 105
- Une borne : 94



98

La ligne pointillée représente :

- Un relief remarquable : 102
- Un sentier étroit : 100
- Un ruisseau : 94

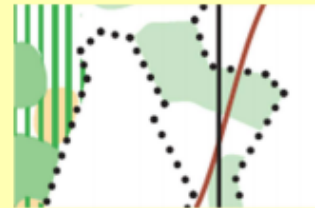
105



Les pointillés représentent :

- Une limite de végétation : 97
- Une clôture : 104
- Des rochers alignés : 96

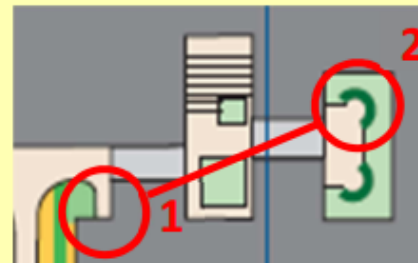
100



Pour aller de la balise 1 à la 2, je :

- Rentre dans le bâtiment : 97
- Prends un passage couvert : 100
- Escalade le toit : 105

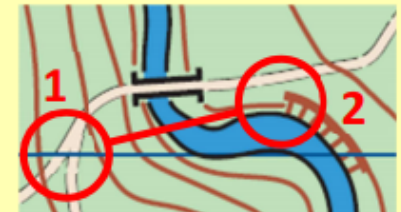
102



Pour aller de la balise 1 à la 2 :

- Je passe sur le pont : 93
- Je passe dans le tunnel : 98
- Je nage : 95

109



Ceci représente :

- Un escargot : 102
- Un jeu de l'oie : 100
- Des escaliers tournants : 109

95



ÉCHELLE 1:4'000

D'après l'échelle, un centimètre sur la carte représente en vrai :

- 4 kilomètres : 104
- 40 mètres : 95
- 400 mètres : 109

96